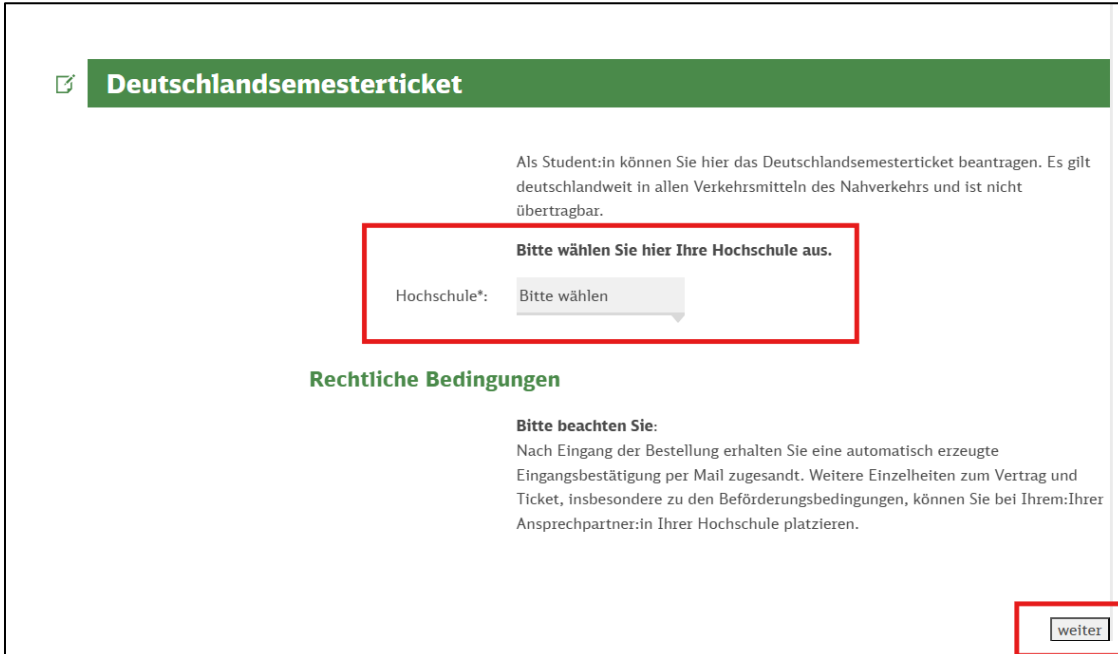


Germany Semester Ticket on your cell phone - how it works

Step 1: Order on the website

1. Go to abo-antrag.de/Studium
2. Select your university for identification and click on “**Weiter**”



☒ **Deutschlandsemesterticket**

Als Student:in können Sie hier das Deutschlandsemesterticket beantragen. Es gilt deutschlandweit in allen Verkehrsmitteln des Nahverkehrs und ist nicht übertragbar.

Bitte wählen Sie hier Ihre Hochschule aus.

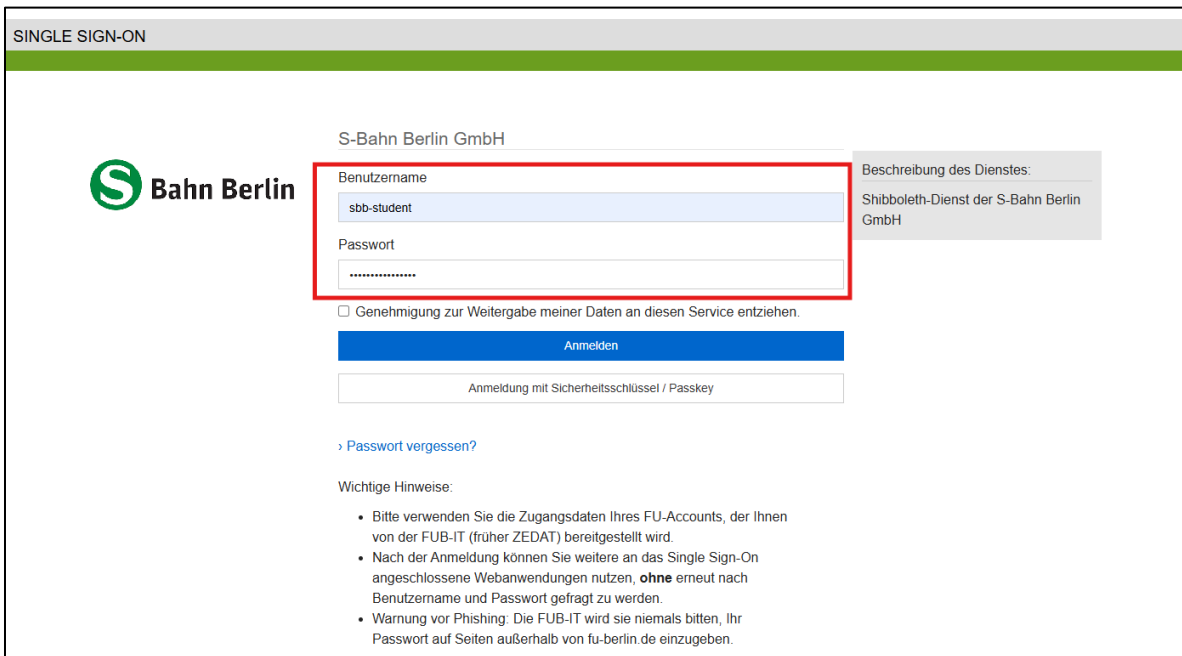
Hochschule*:

Rechtliche Bedingungen

Bitte beachten Sie:
Nach Eingang der Bestellung erhalten Sie eine automatisch erzeugte Eingangsbestätigung per Mail zugesandt. Weitere Einzelheiten zum Vertrag und Ticket, insbesondere zu den Beförderungsbedingungen, können Sie bei Ihrem/Ihrer Ansprechpartner:in Ihrer Hochschule platzieren.

weiter

3. log in with your **university credentials** on the login screen of your university.
(Note: The surface may vary depending on the university).



SINGLE SIGN-ON

S-Bahn Berlin

S-Bahn Berlin GmbH

Benutzername
sbb-student

Passwort

☐ Genehmigung zur Weitergabe meiner Daten an diesen Service entziehen.

Anmelden

Anmeldung mit Sicherheitsschlüssel / Passkey

[Passwort vergessen?](#)

Wichtige Hinweise:

- Bitte verwenden Sie die Zugangsdaten Ihres FU-Accounts, der Ihnen von der FUB-IT (früher ZEDAT) bereitgestellt wird.
- Nach der Anmeldung können Sie weitere an das Single Sign-On angeschlossene Webanwendungen nutzen, **ohne** erneut nach Benutzername und Passwort gefragt zu werden.
- Warnung vor Phishing: Die FUB-IT wird sie niemals bitten, ihr Passwort auf Seiten außerhalb von fu-berlin.de einzugeben.

Beschreibung des Dienstes:
Shibboleth-Dienst der S-Bahn Berlin GmbH

4. an overview with the product information will appear. Confirm this by clicking on **“Weiter”**


Deutschlandsemesterticket abschließen


Abonnement abschließen

1 Produkt
2 Tarifgebiet
3 Persönliche Daten
4 Rechtliches
5 Daten prüfen
6 Fertig!


Abonnement verwalten


Abonnement Informationen

Produkt
 Abonnement im VBB-Tarif

Ticketvariante
☒ Deutschlandsemesterticket
nicht übertragbar

Gültigkeitsbeginn
☒ Sommersemester 2025

Zahlweise
☒ keine Zahlung

Vertragsdauer
 Wird automatisch ausgefüllt

Weiter

5. also confirm the tariff area by clicking on **“Weiter”**

Deutschlandsemesterticket abschließen

Tarifgebiet* und Preis bei monatlicher Zahlweise

☒ deutschlandweit


0,00* €

en

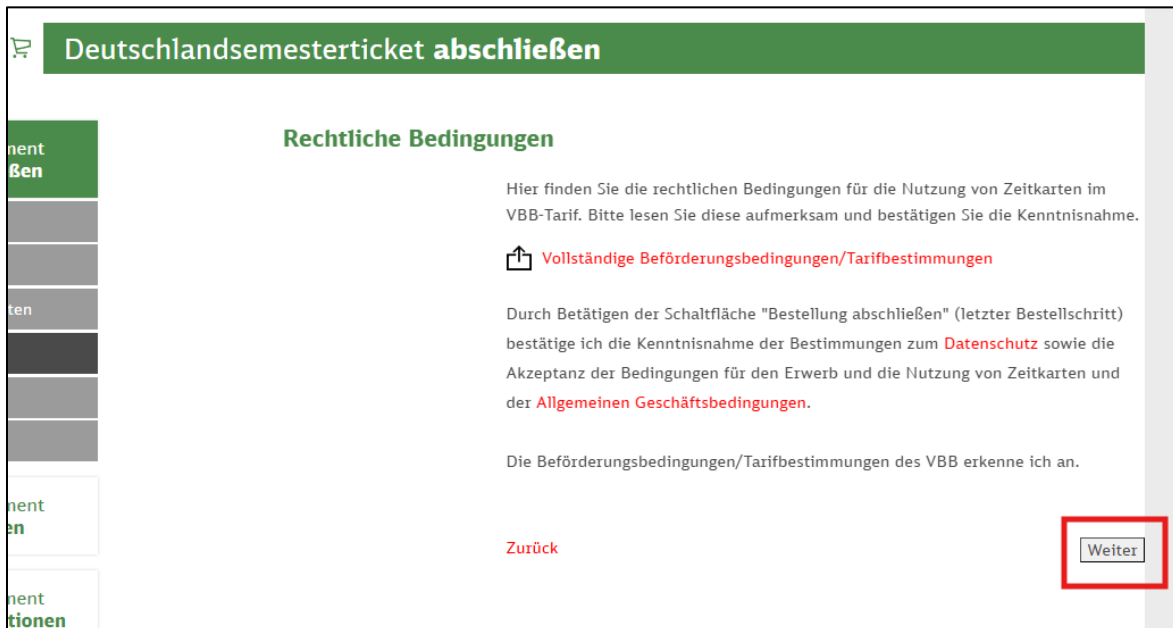
Zurück

Weiter

6. in the next step, you can change your title or leave it at “keine Angabe”. Click the **“Weiter”** button



7. confirm the legal conditions by clicking the **“Weiter”** button



8. You will receive another overview and click on “**Bestellung abschließen**”

Deutschlandsemesterticket abschließen

Produkt	
Produkt	Abonnement im VBB-Tarif
Ticketvariante	Deutschlandsemesterticket
Gültigkeitsbeginn	Sommersemester 2025
Zahlweise	keine Zahlung
Vertragsdauer	
Tarifgebiet	
Tarifgebiet & Preis	deutschlandweit 0,00 € monatlich
Persönliche Daten	
Nutzer des Fahrausweises	ist nicht der Vertragsnehmer
Anrede	keine Angabe
Vorname	SBB
Name / Firmenname	Test-Student
Geburtsdatum	01.01.1970
E-Mail	sbb-student@registration.zedat.fu-berlin.de
Rechtliches	
Rechtliche Bedingungen	<p>Durch Betätigen der Schaltfläche "Bestellung abschließen" (letzter Bestellschritt) bestätige ich die Kenntnisnahme der Bestimmungen zum Datenschutz sowie die Akzeptanz der Bedingungen für den Erwerb und die Nutzung von Zeitkarten und der Allgemeinen Geschäftsbedingungen.</p> <p>Die Beförderungsbedingungen/Tarifbestimmungen des VBB erkenne ich an.</p>

Zurück

Bestellung abschließen

9. After completing your order, you will receive an e-mail with all the relevant information about your Germany Semester Ticket.

Step 2: Display in the app

Step 1)

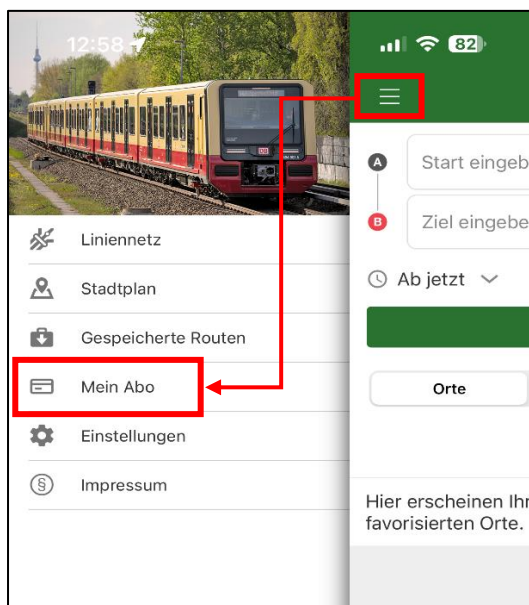
Download [S-Bahn-Berlin-App](#) or, if you have already done so, update to the latest version (**Android: 4.2.3, iOS: 4.1.8**).

You can directly install the S-Bahn Berlin app here:

- [For iOS](#)
- [For Android](#)

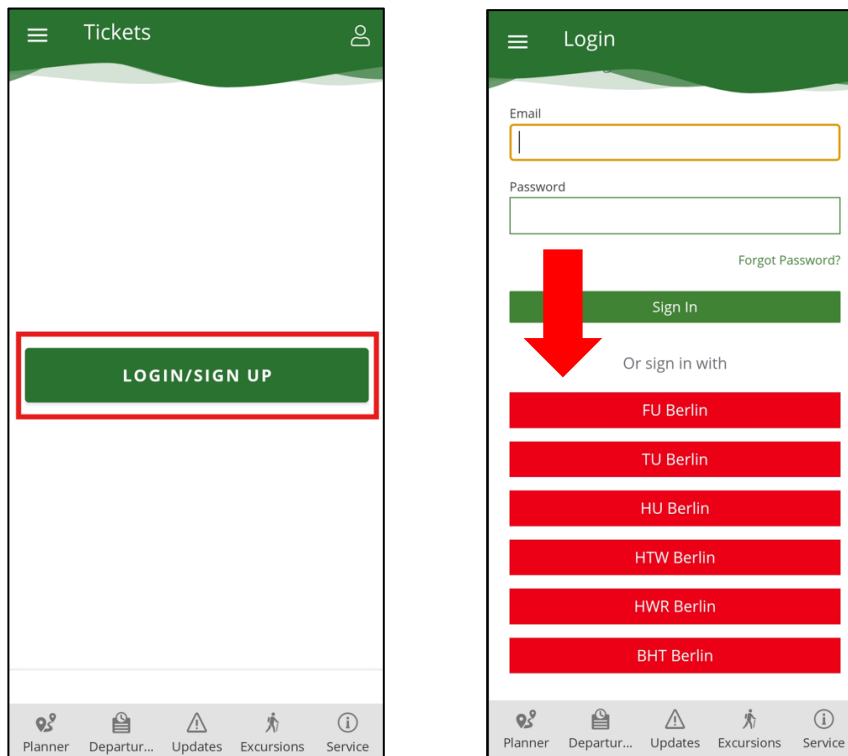
Step 2)

Click „**Mein Abo**“/“**My Subscription**” in the side menu of the app.



Step 3)

Click on “**Login/Sign Up**” and select your university



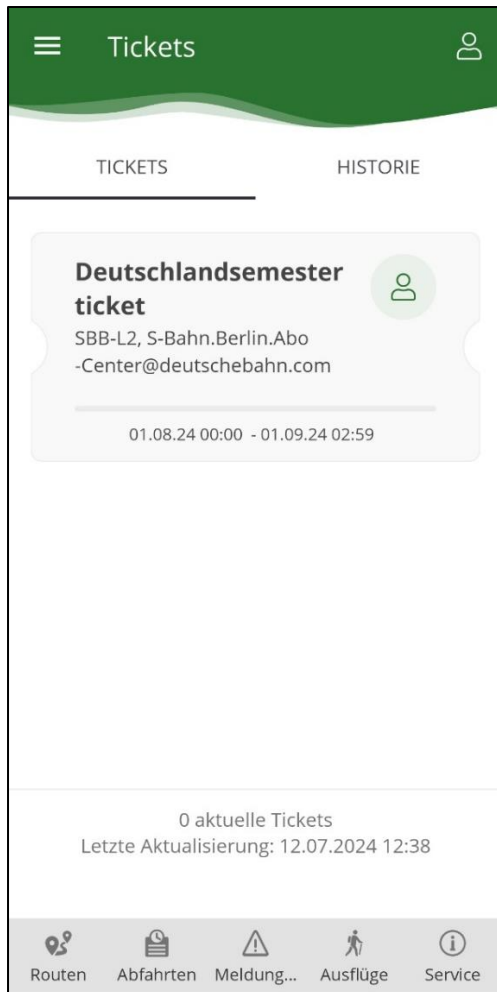
Step 4)

The login screen of your university appears. Enter the login details for your personal university account.

Step 5)

You will then be taken to the “**My subscription**” area and your ticket will be displayed there. Note: It can take up to 72 hours for the ticket to be displayed.

Important notice: The first delivery of the ticket to the app takes place at the **latest at the beginning of the respective semester**. The ticket is **updated monthly** (only displayed for the current month). In order for the travel authorization to be delivered, **the mobile phone must be switched on and connected to the Internet**. If the mobile phone cannot be reached at the time the travel authorization is updated, the update will take place after the mobile phone is switched on again and connected to the Internet.



Important information about the mobile ticket and the S-Bahn Berlin App:



How do I present my ticket correctly?

The Deutschland-semester ticket is **only valid as a mobile phone ticket in the app**. A screenshot is not sufficient for an inspection. Therefore, please always make sure that you can retrieve the ticket in the app.



How long is my ticket valid for?

The Deutschland-semester ticket is valid **for the entire semester**. The mobile phone ticket is always issued for one month. At the end of the month, the new valid ticket for the coming month appears automatically.



When will I receive my ticket?

The ticket will be displayed in the S-Bahn Berlin app **in time for the start of the semester**. For orders placed during the current semester, it takes **24h-72h** until the ticket will be displayed in the app. Please note this time when using public transport.



E-mail address:

- Please use the **exact e-mail address provided to us during the ticket order** for logging in.
- If your **e-mail address changes**, please contact the student support via the [contact form](#).
- By clicking on the **person icon** in the top right-hand corner, you can check which email address you are currently logged into the app with.

Registration and login:

- If you **have not received a confirmation e-mail during the manual registration**, log in directly to your **university's e-mail portal** via your browser. At some universities, confirmation emails are not forwarded to private email addresses or in mailing apps (e.g. Outlook) if a redirect has been set up.
- If you have **forgotten your login password**, please use the **"Forgot your password?" function** in the app. This allows you to reset your password yourself.



By issuing tickets in the S-Bahn app, the S-Bahn **ensures compliance with the security standards in accordance with the guidelines of the Verband Deutscher Verkehrsunternehmen (VDV)**. These standards cannot currently be guaranteed when issuing long-term tickets in the Wallet.